

ODSTROJENÍ - KOMPLETACE : PŘEDNÍ SEDADLO

1. Ochrana

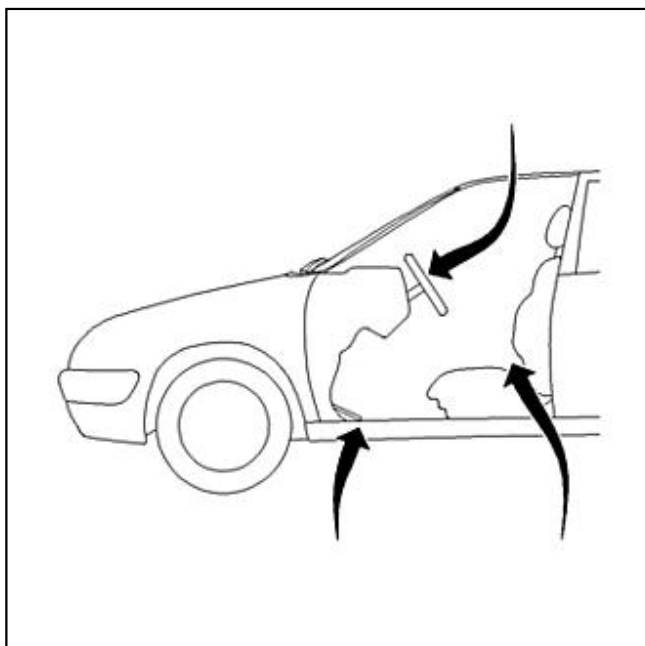


Schéma : E1AP081C

Umístit ochranu na následující prvky :

- Sedadlo řidiče
- Koberec podlahy (na straně řidiče)
- Volant

2. Demontáž

Demontovat sedadlo (přední) (viz příslušná operace).

3. Odstrojení

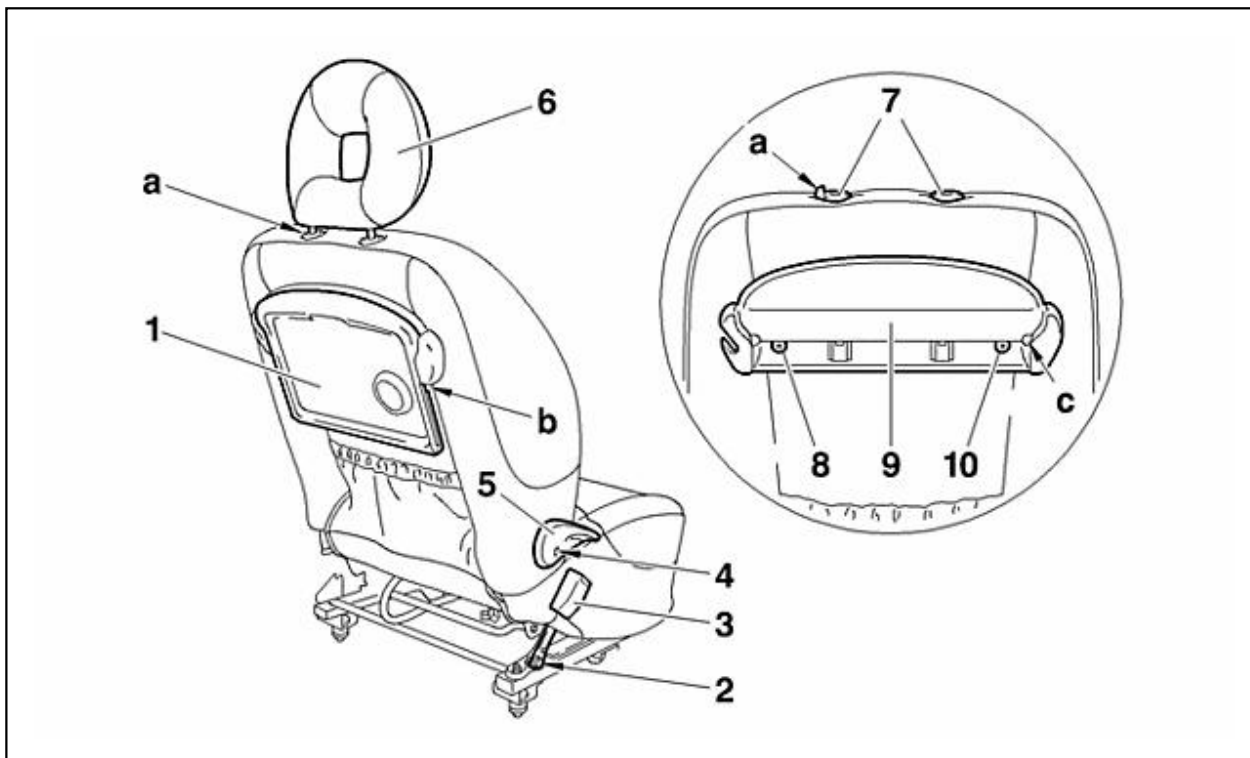


Schéma : C5GP06DD

Demontovat :

- Opěrka hlavy (6) (stlačit v místě "a")
- Odkládací deska (1) (dát zářez "b" proti zajišťovacímu palci "c")
- Držák odkládací desky (9) (šrouby (8) a (10))
- Ovladač sklonu opěradla (5) (šroub(4))
- Úsek se zámkem bezpečnostního pásu (3) (šroub(2))
- Vodička opěrky hlavy (7)

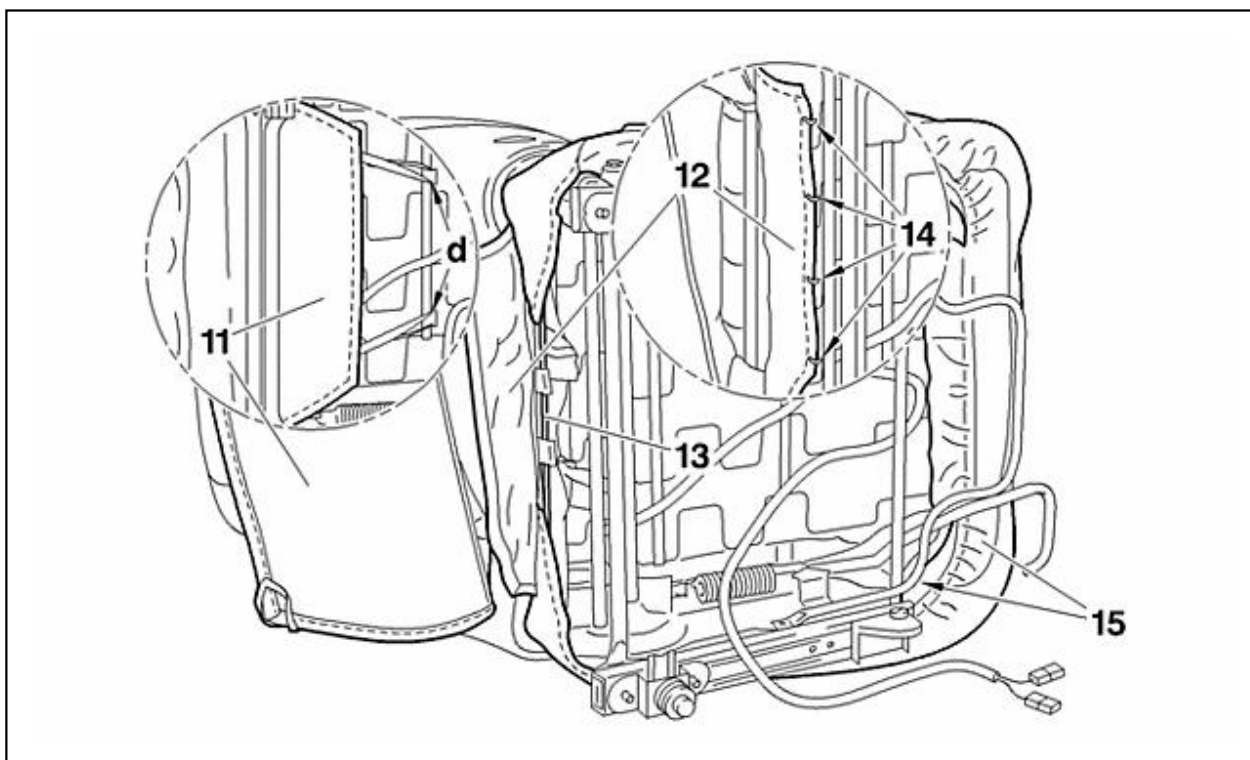


Schéma : C5GP06ED

Vyvěsit gumy v místě "d".
 Zvednout spodek opěradla (11).
 Přestříhnout spony (14).

Zvednout potah sedáku (12).

Uvolnit lanko (13).

Demontovat výplň sedáku a jeho potah (15).

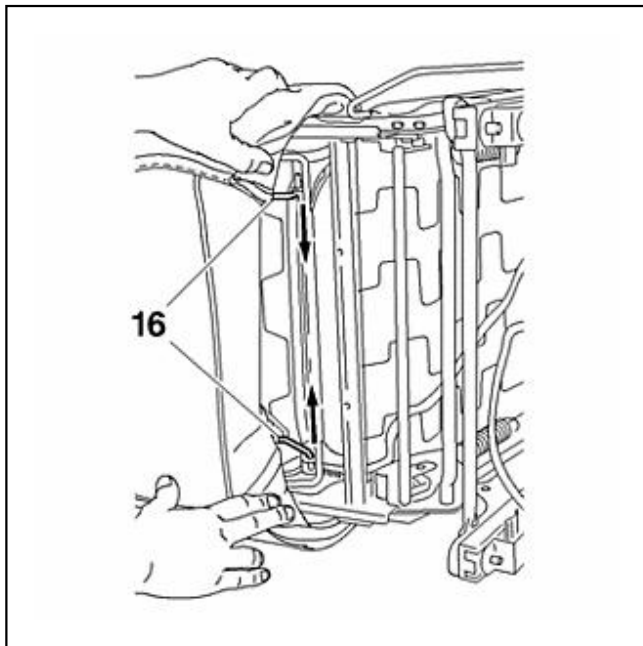


Schéma : C5GP06FC

Odjistit z upevnění táhla (16).

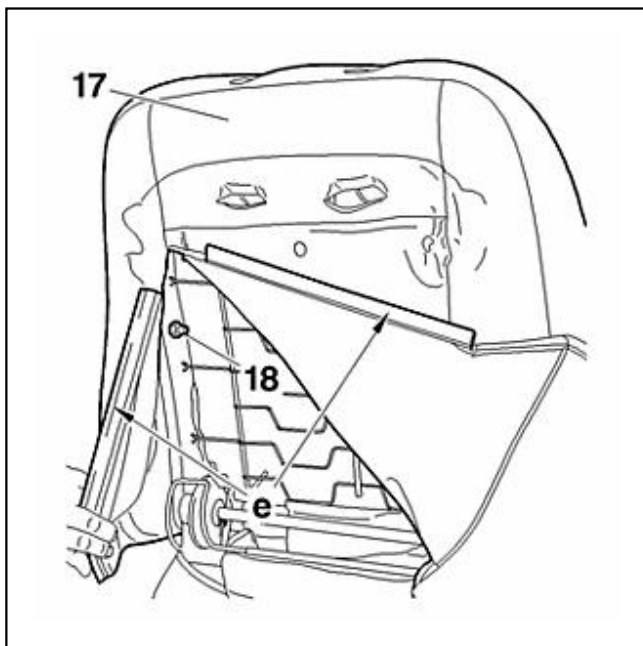


Schéma : C5GP06GC

Vyháknout čalounění opěradla v místě "e".

Demontovat nafukovací vak (matice (18)) (viz příslušná operace).

Demontovat výplň opěradla s potahem (17).

4. Kompletace - Montáž

Postupovat v opačném pořadí úkonů než při odstrojování.

Utáhnout :

- Šroub (2) momentem $2,3 \pm 0,4$ daN.m
- Šroub (4) momentem $0,25 \pm 0,05$ daN.m
- Šrouby (8), (10) momentem $0,85 \pm 0,15$ daN.m
- Matici (18) momentem $1,2 \pm 0,2$ daN.m