

**DEMONTÁŽ - MONTÁŽ : PŘEDNÍ BLATNÍK****1. Demontáž**

Demontovat :

- Přední kryt proti nečistotám
- Světlo

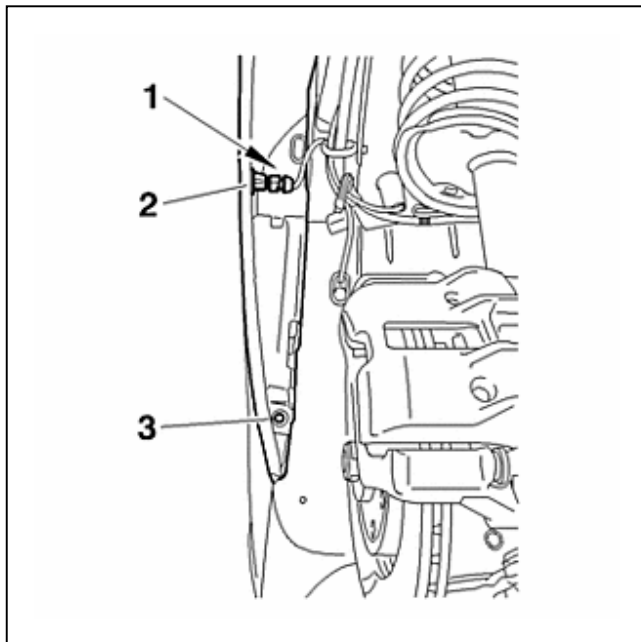


Schéma : C4AP099C

Demontovat šrouby ( 1 ) a ( 3 ).

Odpojit konektor bočního směrového světla ( 2 ).

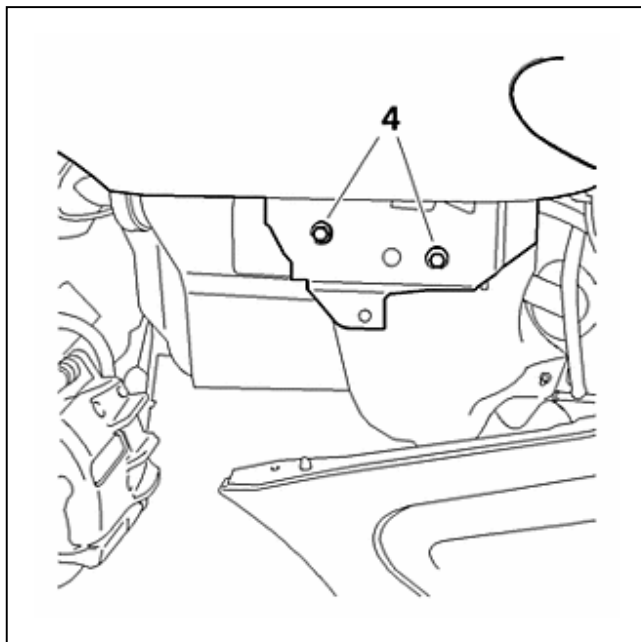


Schéma : C4AP09AC

Demontovat šrouby ( 4 ).

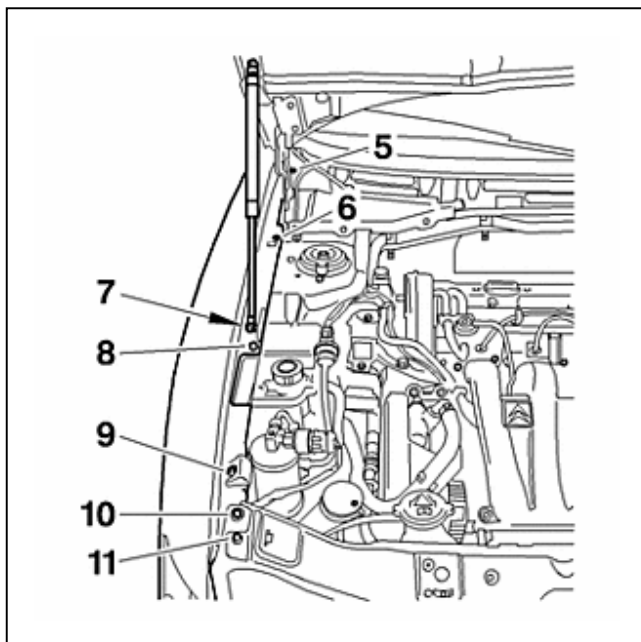


Schéma : C4AP09BC

Odpojit samočinnou vzpěru (7).

Pomocí vrtáku průměru 8 mm odvrtat nýt (11).

Demontovat :

- Šrouby (5), (6), (8), (9) a (10)
- Přední blatník

## 2. Montáž

Postupovat v obráceném pořadí úkonů než při demontáži.

**POZNÁMKA :** Zpětná montáž nýtu ( 11) je zbytečná.